



ФЕДЕРАЛЬНАЯ СЛУЖБА  
ГОСУДАРСТВЕННОЙ СТАТИСТИКИ

# Предоставление гражданам субсидий и социальной поддержки на оплату жилого помещения и коммунальных услуг в Орловской области



в январе – июне 2022 года



ФЕДЕРАЛЬНАЯ СЛУЖБА  
ГОСУДАРСТВЕННОЙ СТАТИСТИКИ

# Предоставление гражданам субсидий и социальной поддержки на оплату жилого помещения и коммунальных услуг

в Орловской области

в январе-июне 2022 года

01

ПРЕДОСТАВЛЕНИЕ ГРАЖДАНАМ СУБСИДИЙ  
НА ОПЛАТУ ЖИЛОГО ПОМЕЩЕНИЯ  
И КОММУНАЛЬНЫХ УСЛУГ

02

ПРЕДОСТАВЛЕНИЕ ГРАЖДАНАМ СОЦИАЛЬНОЙ  
ПОДДЕРЖКИ ПО ОПЛАТЕ ЖИЛОГО  
ПОМЕЩЕНИЯ И КОММУНАЛЬНЫХ УСЛУГ





# ЧИСЛО СЕМЕЙ, ПОЛУЧАВШИХ СУБСИДИИ НА ОПЛАТУ ЖИЛОГО ПОМЕЩЕНИЯ И КОММУНАЛЬНЫХ УСЛУГ

ЯНВАРЬ-ИЮНЬ 2022 ГОДА



**4 676** семей

Муниципальные образования Орловской области (ед.)

**↓ 71,4%**

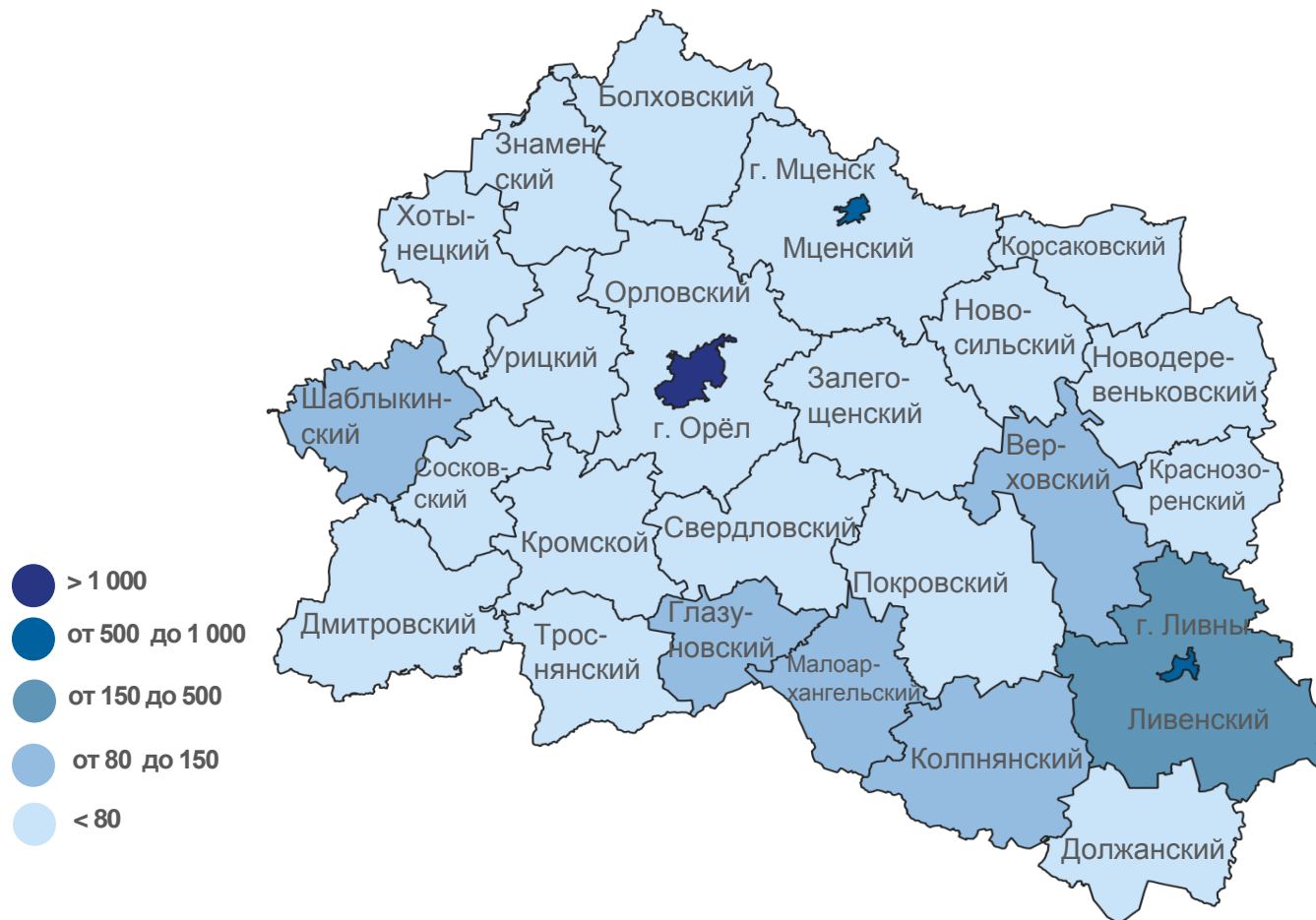
к соответствующему периоду прошлого года

**1,5%**

от числа семей, проживающих в регионе<sup>1)</sup>

**3 772** семьи

по состоянию на конец отчетного периода



<sup>1)</sup> По данным Всероссийской переписи населения 2010 года.





# СУММА СУБСИДИЙ, НАЧИСЛЕННАЯ НАСЕЛЕНИЮ НА ОПЛАТУ ЖИЛОГО ПОМЕЩЕНИЯ И КОММУНАЛЬНЫХ УСЛУГ

ЯНВАРЬ-ИЮНЬ 2022 ГОДА



**49 299,2** тыс. руб.

**↓ 68,9%**

к соответствующему периоду прошлого года

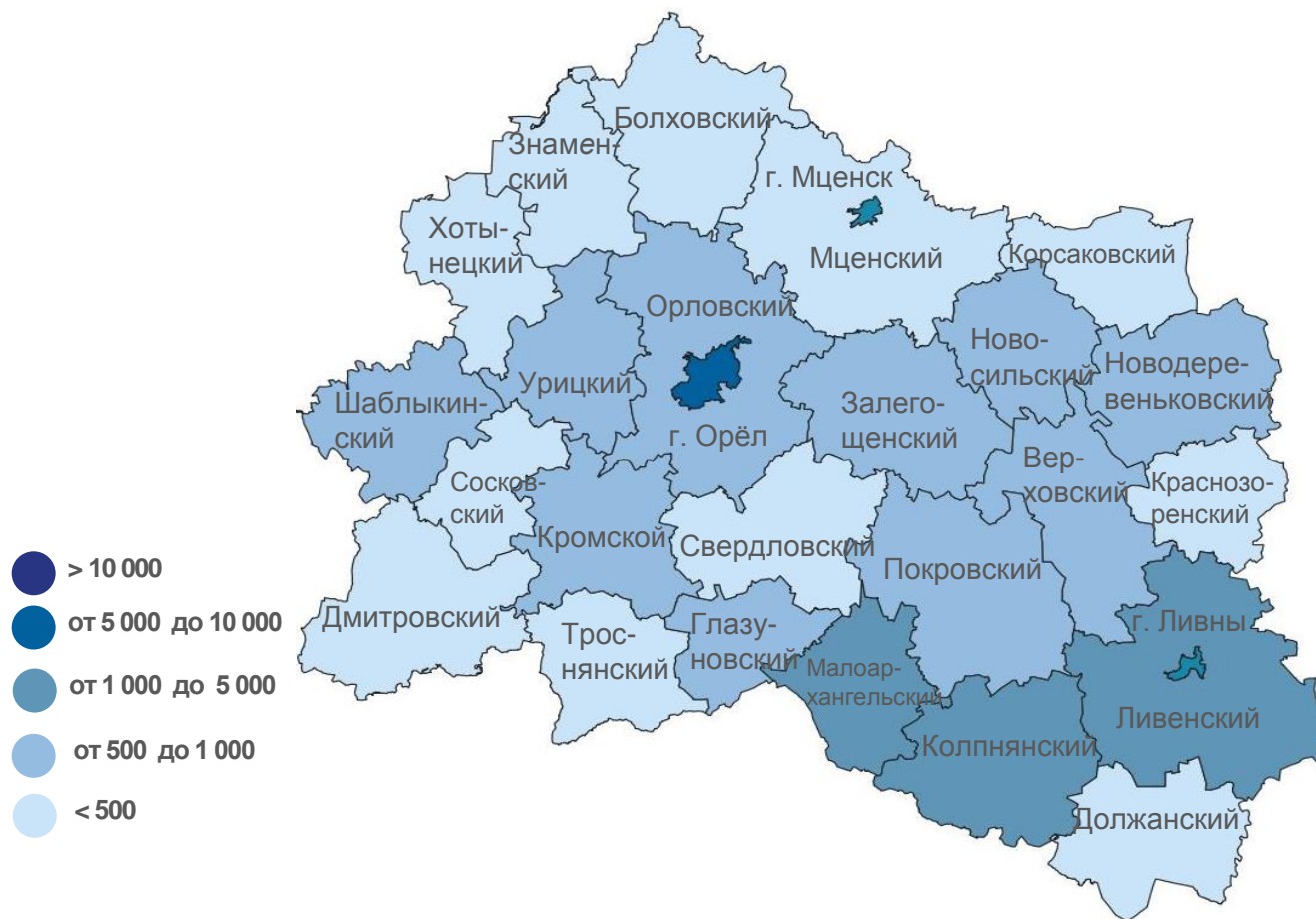
**49 297,8** тыс. руб.

сумма субсидий, выплаченная населению в денежной форме

**↓ 68,9%**

к соответствующему периоду прошлого года

Муниципальные образования Орловской области (тыс. руб.)





# СУММА СУБСИДИЙ, ВОЗМЕЩЕННАЯ НАСЕЛЕНИЮ НА ОПЛАТУ ЖИЛОГО ПОМЕЩЕНИЯ И КОММУНАЛЬНЫХ УСЛУГ

ЯНВАРЬ-ИЮНЬ 2022 ГОДА



Муниципальные образования Орловской области (тыс. руб.)

**49 297,8** тыс. руб.

**68,9%**

к соответствующему периоду прошлого года

**100,0%**

к сумме субсидий, начисленных населению на оплату жилого помещения и коммунальных услуг

- > 10 000
- от 5 000 до 10 000
- от 1 000 до 5 000
- от 500 до 1 000
- < 500





# СРЕДНЕМЕСЯЧНЫЙ РАЗМЕР НАЧИСЛЕННЫХ СУБСИДИЙ НА ОПЛАТУ ЖИЛОГО ПОМЕЩЕНИЯ И КОММУНАЛЬНЫХ УСЛУГ НА СЕМЬЮ ЯНВАРЬ-ИЮНЬ 2022 ГОДА



## 2 025 руб.

Российская Федерация

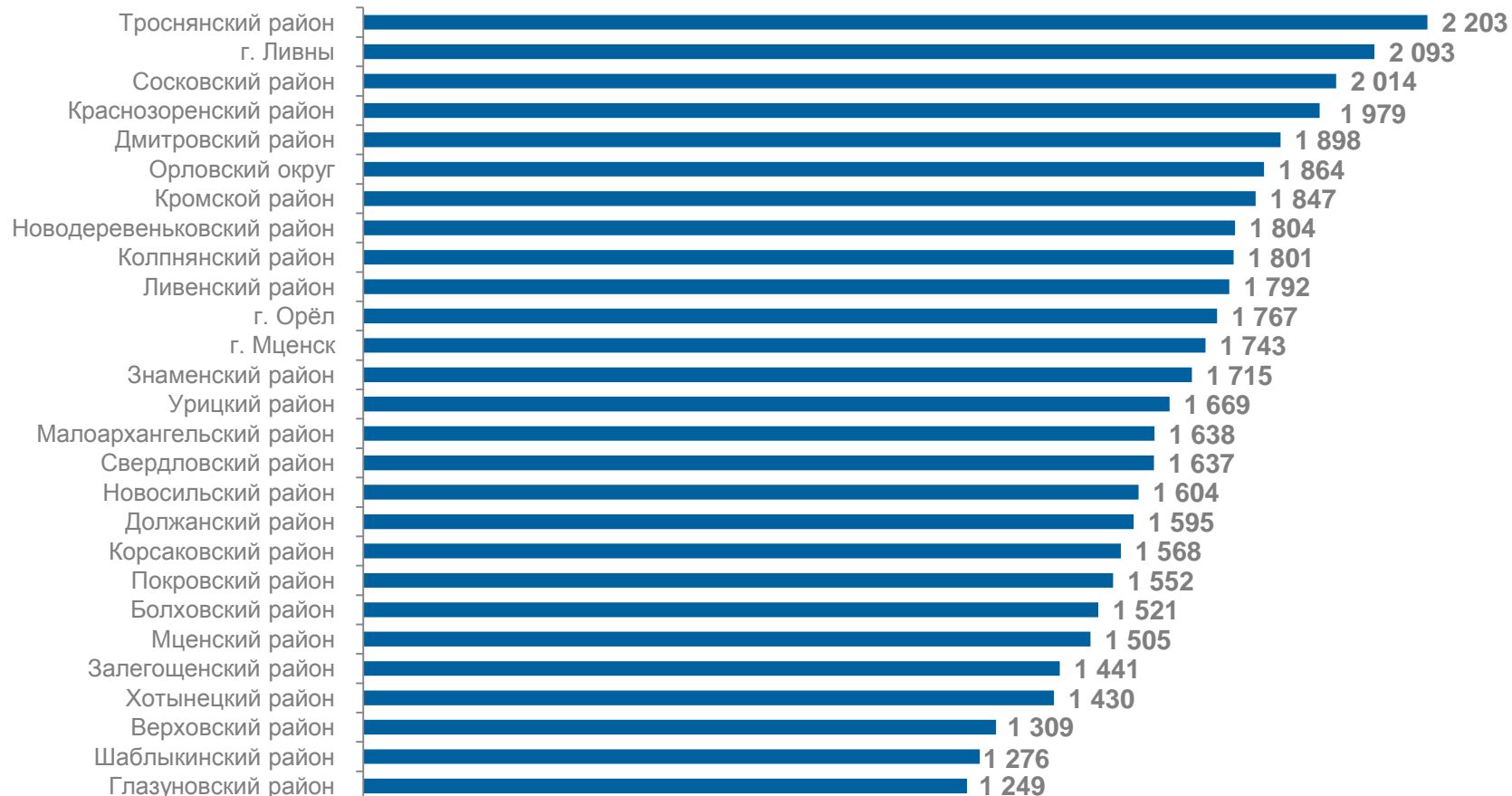
## 2 314 руб.

Центральный федеральный округ

## 1 757 руб.

Орловская область

### Муниципальные образования Орловской области (руб.)





# ЧИСЛЕННОСТЬ ГРАЖДАН, ПОЛЬЗУЮЩИХСЯ СОЦИАЛЬНОЙ ПОДДЕРЖКОЙ ПО ОПЛАТЕ ЖИЛОГО ПОМЕЩЕНИЯ И КОММУНАЛЬНЫХ УСЛУГ

ЯНВАРЬ-ИЮНЬ 2022 ГОДА



Муниципальные образования Орловской области (человек)

**31 846,9** тыс. человек

Российская Федерация

**9 742,1** тыс. человек

Центральный федеральный округ

**190,3** тыс. человек

Орловская область

- > 15 000
- от 10 000 до 15 000
- от 3 000 до 10 000
- от 1 000 до 3 000
- < 1 000





# ЧИСЛЕННОСТЬ ГРАЖДАН, ЯВЛЯЮЩИХСЯ НОСИТЕЛЯМИ СОЦИАЛЬНОЙ ПОДДЕРЖКИ ПО ОПЛАТЕ ЖИЛОГО ПОМЕЩЕНИЯ И КОММУНАЛЬНЫХ УСЛУГ

ЯНВАРЬ-ИЮНЬ 2022 ГОДА



Муниципальные образования Орловской области (человек)

**171 870** человек

**↓ 97,3%**

к соответствующему периоду прошлого года



- > 15 000
- от 10 000 до 15 000
- от 3 000 до 10 000
- от 1 000 до 3 000
- < 1 000







# ОБЪЕМ СРЕДСТВ, ПРЕДУСМОТРЕННЫХ НА ПРЕДОСТАВЛЕНИЕ СОЦИАЛЬНОЙ ПОДДЕРЖКИ ПО ОПЛАТЕ ЖИЛОГО ПОМЕЩЕНИЯ И КОММУНАЛЬНЫХ УСЛУГ

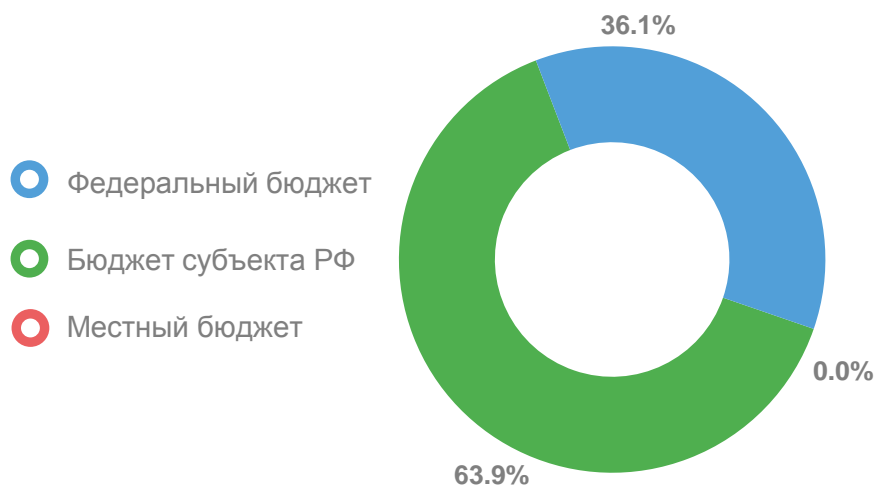


ЯНВАРЬ-ИЮНЬ 2022 ГОДА

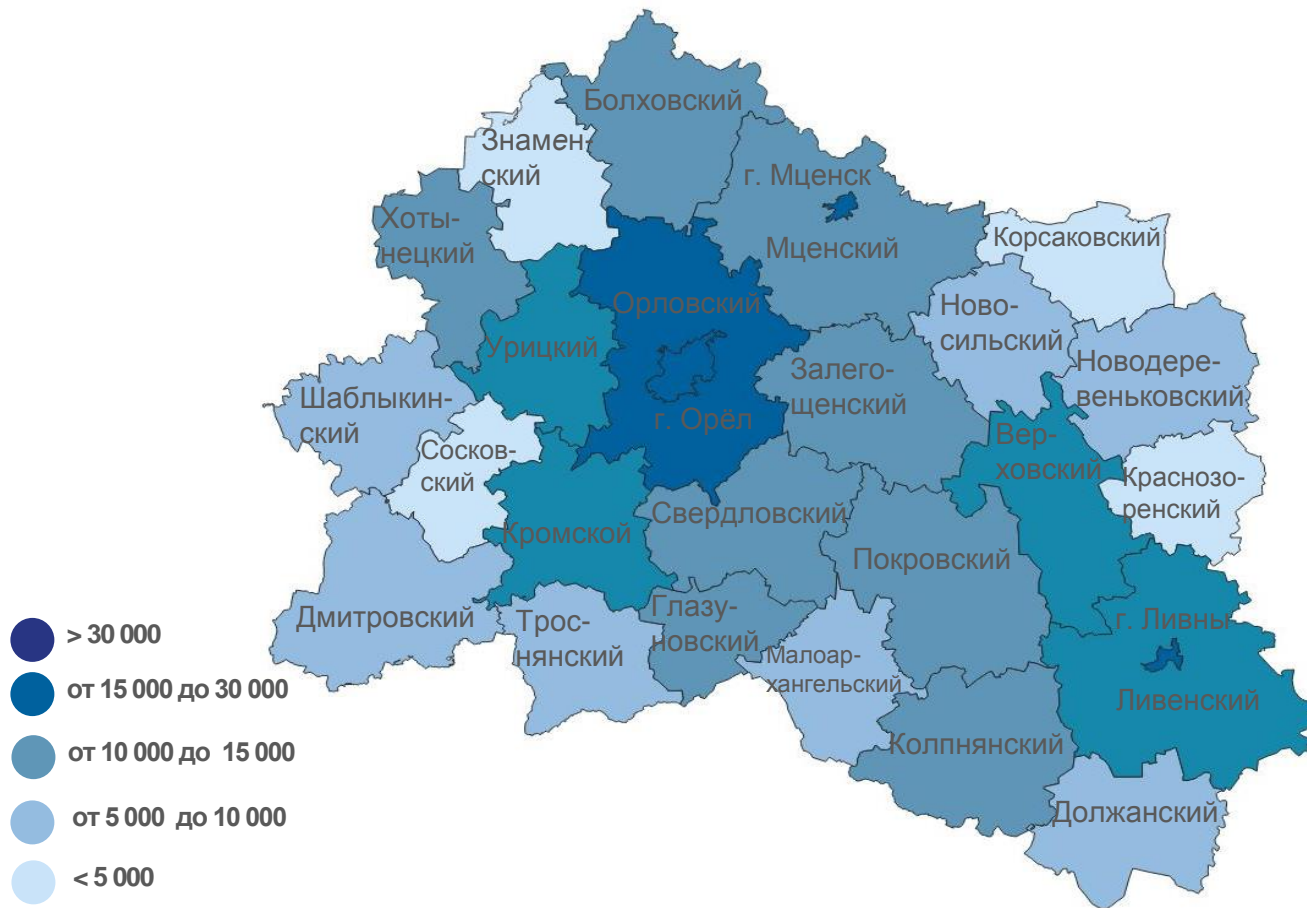
**808 116** тыс. руб.


**↓ 99,3%**

к соответствующему периоду прошлого года



Муниципальные образования Орловской области (тыс. руб.)





# ФАКТИЧЕСКИ ВОЗМЕЩЕННЫЕ СРЕДСТВА НА ПРЕДОСТАВЛЕНИЕ СОЦИАЛЬНОЙ ПОДДЕРЖКИ ПО ОПЛАТЕ ЖИЛОГО ПОМЕЩЕНИЯ И КОММУНАЛЬНЫХ УСЛУГ ЯНВАРЬ-ИЮНЬ 2022 ГОДА



Муниципальные образования Орловской области (тыс. руб.)

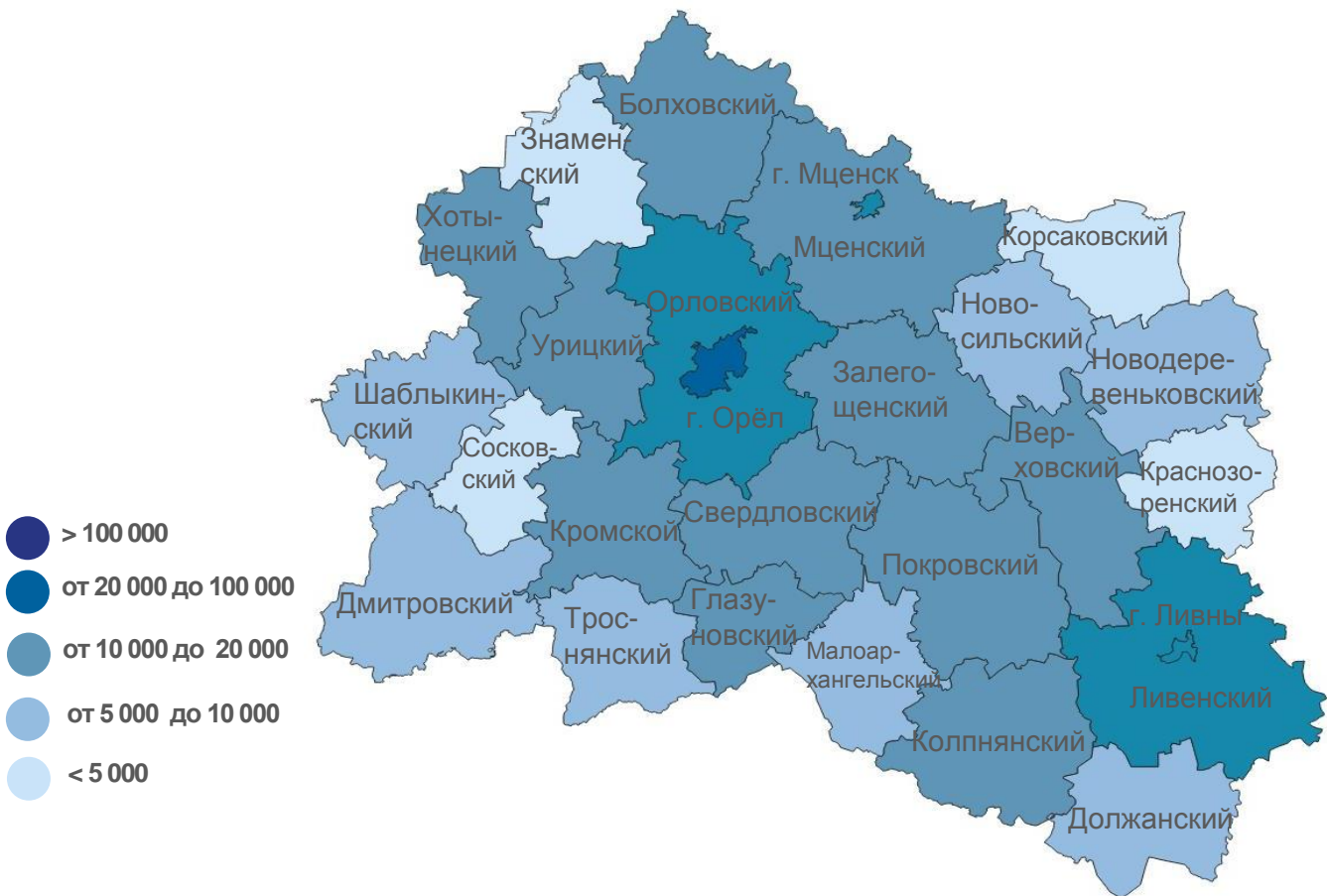
**800 915,1** тыс.  
руб.


**99,1%**

к соответствующему периоду прошлого года

**99,1%**

уровень возмещения средств, предусмотренных на предоставление социальной поддержки





# СРЕДНЕМЕСЯЧНЫЙ РАЗМЕР СОЦИАЛЬНОЙ ПОДДЕРЖКИ ПО ОПЛАТЕ ЖИЛОГО ПОМЕЩЕНИЯ И КОММУНАЛЬНЫХ УСЛУГ НА ОДНОГО ПОЛЬЗОВАТЕЛЯ

ЯНВАРЬ-ИЮНЬ 2022 ГОДА

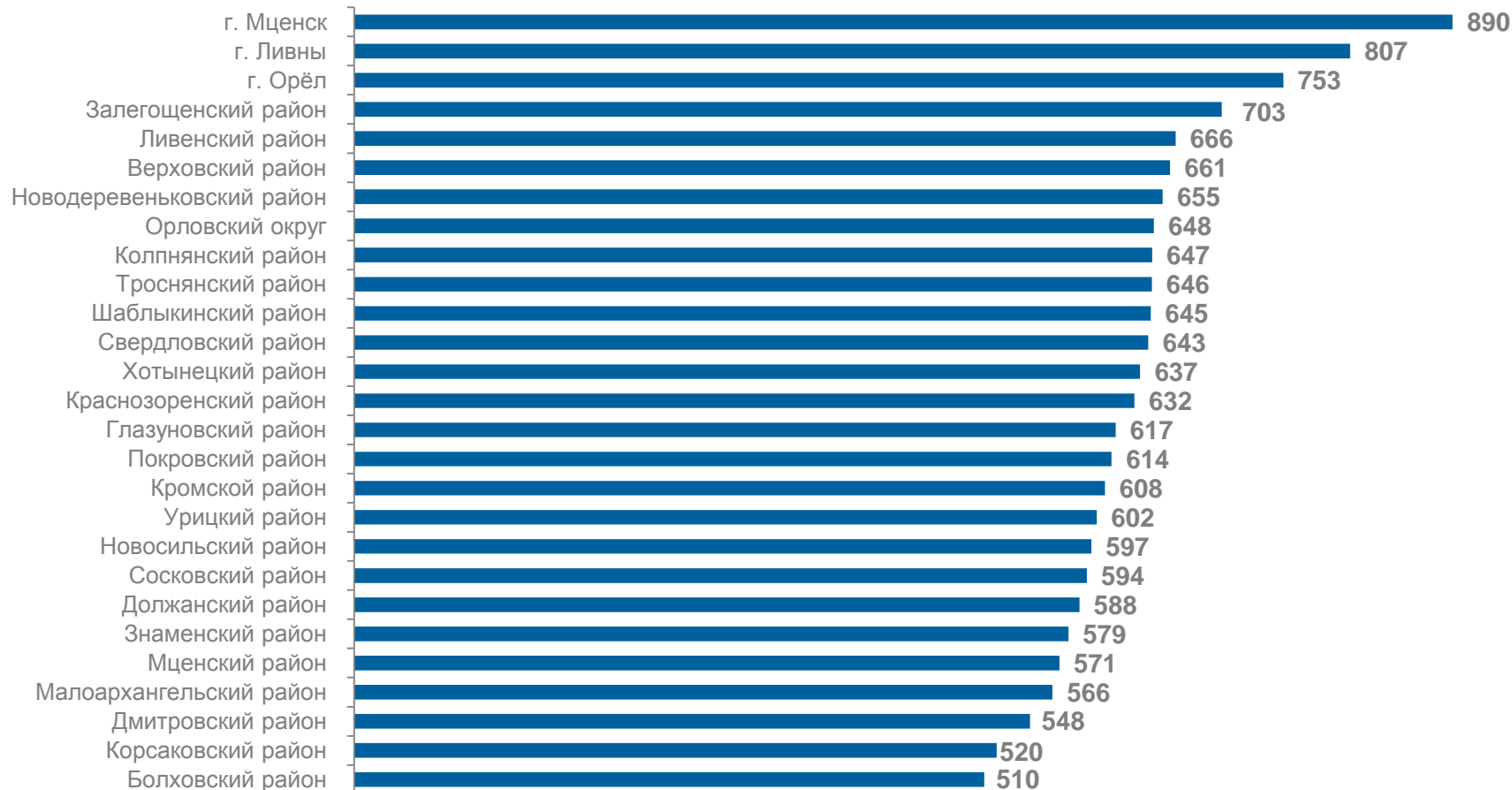



**707,9** руб.

**+2,4%**

к соответствующему периоду прошлого года

## Муниципальные образования Орловской области (руб.)





# СРЕДНЕМЕСЯЧНЫЙ РАЗМЕР СОЦИАЛЬНОЙ ПОДДЕРЖКИ ПО ОПЛАТЕ ЖИЛОГО ПОМЕЩЕНИЯ И КОММУНАЛЬНЫХ УСЛУГ НА ОДНОГО ПОЛЬЗОВАТЕЛЯ ПО РЕГИОНАМ ЦЕНТРАЛЬНОГО ФЕДЕРАЛЬНОГО ОКРУГА

ЯНВАРЬ-ИЮНЬ 2022 ГОДА



**892** руб.

Российская Федерация

**↑ 106,3%**

к соответствующему периоду прошлого года

**844** руб.

Центральный федеральный округ

**↑ 108,1%**

к соответствующему периоду прошлого года

## Регионы Центрального федерального округа (руб.)

